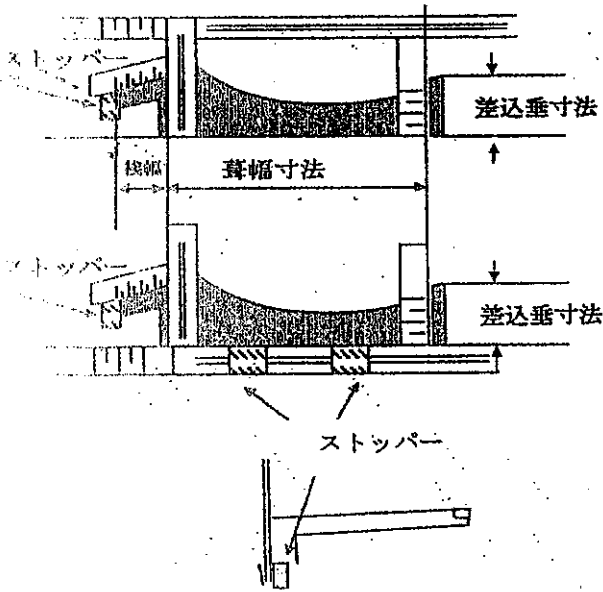


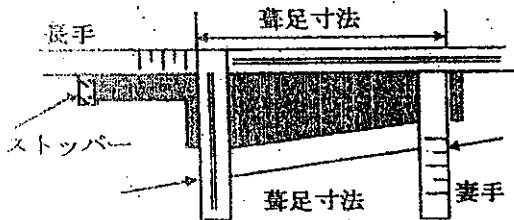
# 瓦曲矩K-2型使用説明書

## 1) 一字軒瓦の葺幅寸法・雀口同時型取り

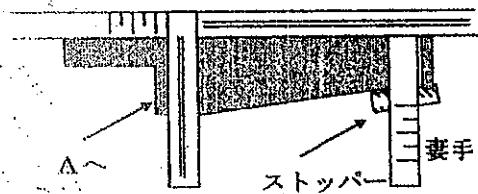


- ◎一字軒瓦の雀口の型取りの時椽幅を決められる。
- ◎椽側寸法と差込垂寸法を妻手外側目盛によって同時に  
見ることができる。
- ◎利幅寸法は長手外側目盛とする。
- ◎ストッパーを調整して椽幅を決める。
- ◎三ヶ所同時に寸法取ができる。

## 2) 袖瓦の葺足寸法両端同時記入(上部を基準の時)

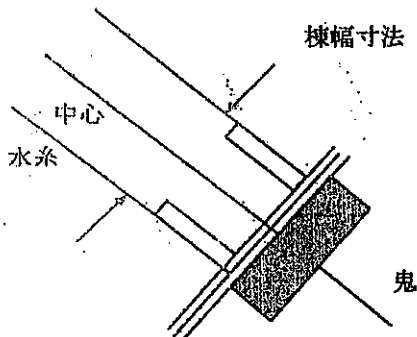


- ◎目盛の読み方には、外側と内側がある。  
切り取線を外側で付けるときは、外側の目盛を使用し、  
内側で線を付けるときは、内側の目盛とする。
- ◎垂寸法を計るときは妻手の内側とする。
- ◎ストッパーを調整して腕の長さを決める。
- ◎スライド最小幅→2寸5分(75mm)  
内~内最大幅→1尺9寸5分(590mm)



- ◎袖瓦のAの部分基準にする時は、ストッパーを図  
の位置に取り付けて調整して下さい。

## 3) 棟幅寸法と鬼瓦据付け



- ◎棟幅の水糸と鬼瓦の直角度及び中心を同時に確認す  
ることができる。長手外側の目盛を使用する。
- ◎椽瓦の利幅寸法計測・椽木打等の定規作成のとき狂  
いが少ない。
- ◎スライド最小幅→2寸5分(75mm)  
内~内最大幅→1尺9寸5分(590mm)
- ◎取り外しができます。  
自由に組んで使用法をご研究下さい。

株式会社 つかさ

静岡県浜松市大瀬町688-2

TEL (053) 435-4133 FAX (053) 435-3630